


**MAPA SYTUACYJNO-WYSOKOŚCIOWA
(WYPLOT)**

skala 1:500

woj. łódzkie
powiat łęczycki
gm. Łęczyca
obwód LUBIEŃ
ark. 112.144.033
112.144.034

STANOWISKO POWIATU ŁĘCZYCKIEGO
POWIATOWY ODRĘBNIK DOKUMENTACJI
GEODEZYJNO-KARTOGRAFICZNEJ W ŁĘCZCY
WŁASNOŚĆ: 112.144.033 / 112.144.034
15.10.02

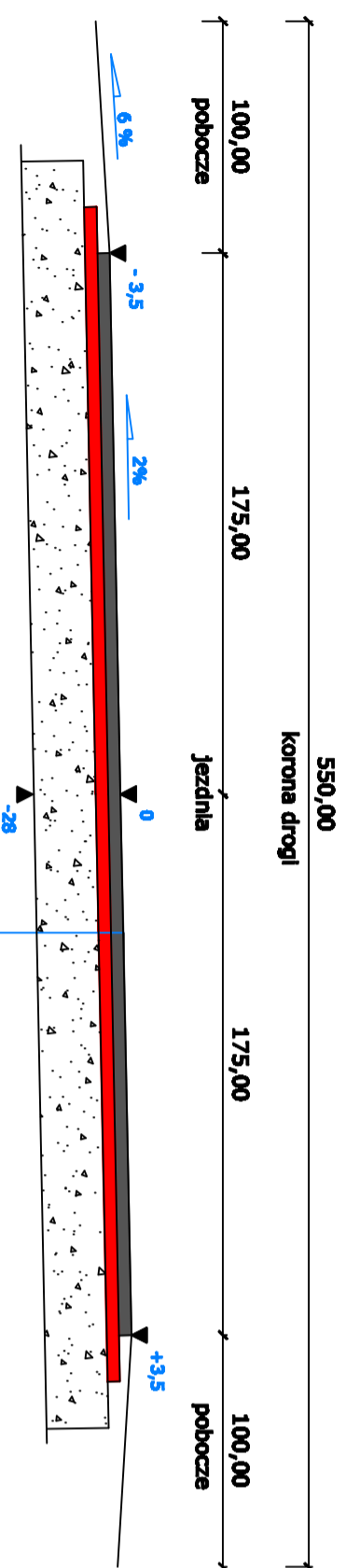
Plan sytuacyjny jest załącznikiem do projektu technicznego i nie może być używany do innych celów niż określone w projekcie. Wszelkie zmiany i poprawki należy zgłaszać do projektanta.



BIURO PROJEKTOWE INŻYNIERSTWO, ARCHITECTURA, WYMIAROWANIE mgr inż. Paweł Zdobychowski		ul. Dworkowa 40/7 94-100 Łęczyca tel. 602-04-040
Przebudowa i modernizacja drogi gminnej w miejscowości Lubień planów sytuacyjnych (składowki nr 76, 77, 78)		
Inwestor : Gmina Łęczyca	data : 01.2020 r.	
Projektant : Plan zagospodarowania terenu	nr umowy :	
wykonawca :	data : 2020	
projektant : inż. Henryk Skępa		
wykonawca : mgr inż. Paweł Zdobychowski		

PRZEKRÓJ KONSTRUKCYJNY
0+045,13 - 0+474,75
1+431,43 - 2+507,61

SKALA 1 : 50



SZCZEGÓŁ KONSTRUKCYJNY



- 1 warstwa fideralna z betonu akwilonowego Kt1 grub. 3 cm (3/8) wg PN-S-96025
- 2 warstwa wiązająca z betonu akwilonowego Kt1 grub. 5 cm (5/8) wg PN-S-96025
- 3 podbudowa zasadnicza z kruszywa łamanego słab. mech. wg PN-B-11112 grub. 8 cm
- 4 podbudowa pomocnicza z kruszywa łamanego słab. mech. wg PN-B-11112 grub. 12 cm

USŁUGI PROJEKTYWNE
BUDOWNICTWO, DROGOWNICTWO, ZEMBLACZE
 mgr inż. Paweł Jodanowski

Przebudowa nawierzchni drogi gminnej w miejscowości Lubień
 gmina Łęczyca (działki nr 107, 38, 79, 79)

Inwestor : Gmina Łęczyca

Rysownik : Pracekół konstrukcyjny

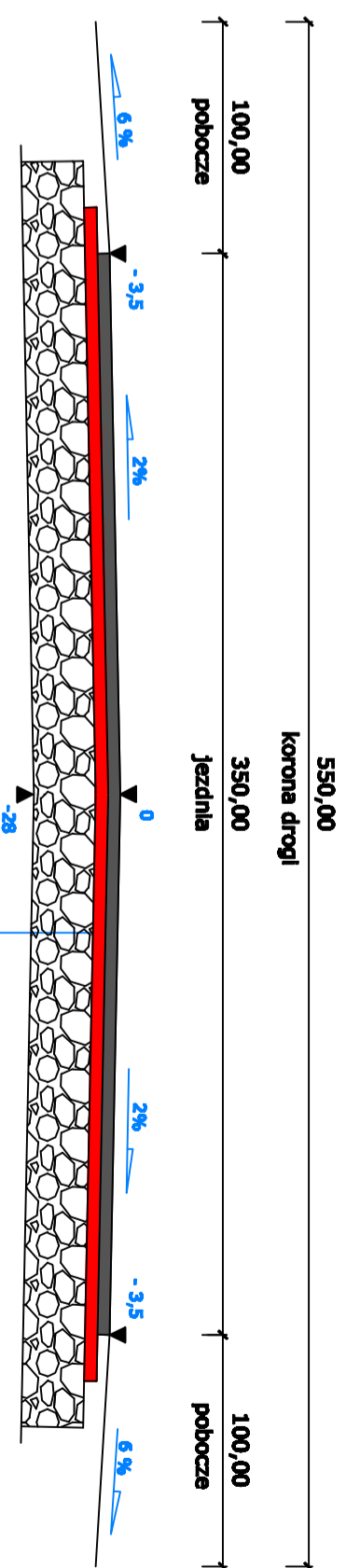
projektant: **inż. Henryk Bugaj**
 architekt: mgr inż. Paweł Jodanowski

data : 01.2008 r.
 nr umowy :


nr rysunku : 3
 skala : 1:50

PRZEKRÓJ KONSTRUKCYJNY
0+564,75 - 1+341,43

SKALA 1 : 50



SZCZEGÓŁ KONSTRUKCYJNY



- 1 warstwa fideralna z betonu akwilonowego Kt1 grub. 3 cm (3/8) wg PN-S-96025
- 2 warstwa wiązająca z betonu akwilonowego Kt1 grub. 5 cm (5/8) wg PN-S-96025
- 3 podbudowa zasadnicza z kruszywa łamanego słab. mech. wg PN-B-11112 grub. 8 cm
- 4 podbudowa pomocnicza z kruszywa łamanego słab. mech. wg PN-B-11112 grub. 12 cm

USŁUGI PROJEKTYWNE
BUDOWNICTWO, DROGOWNICTWO, ZEMBLACZE
 mgr inż. Paweł Jodanowski

Przebudowa nawierzchni drogi gminnej w miejscowości Lubień
 gmina Łęczyca (działki nr 107, 38, 79, 79)

Inwestor : Gmina Łęczyca

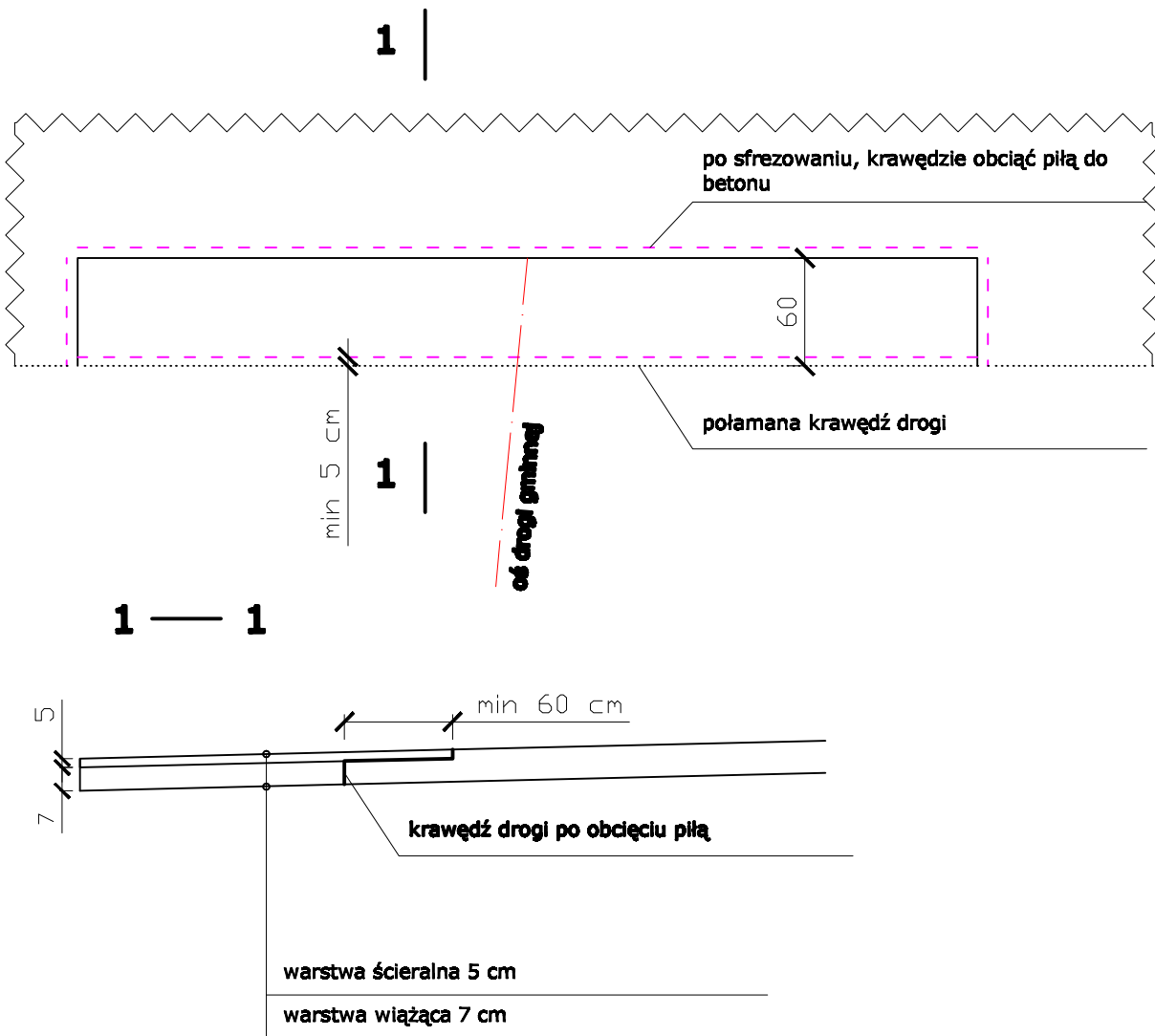
Rysownik : Pracekół konstrukcyjny


projektant: **inż. Henryk Bugaj**
 architekt: mgr inż. Paweł Jodanowski

data : 01.2008 r.
 nr umowy :

nr rysunku : 2
 skala : 1:50

Połączenie warstw bitumicznych



		BIURO PROJEKTOWE BUDOWNICTWO, INŻYNIERIA, INSTALACJE mgr inż. Paweł Jodaniewski		ul. Szwarcowa 10/7 63-400 Łęczyca tel. 610-410-010	
Przebudowa nawierzchni drogi gminnej 312350 w miejscowości Lubień, działki nr 75, 79, 39 - obręb Lubień					
Inwestor : Gmina Łęczyca				data :	
				nr umowy :	
Rysunek : schemat połączenia warstw bitumicznych				nr rysunku : 4	
				skala 1:100	
projektant		Inż. Henryk Bugej			
asystent		mgr inż. Paweł Jodaniewski			