

# Wieloletnia Prognoza Finansowa

1)

Wyszczególnienie	Dochody ogółem <sup>x</sup>	z tego:										
		Dochody bieżące <sup>x</sup>	w tym:							Dochody majątkowe <sup>x</sup>	w tym:	
			dochody z tytułu udziału we wpływach z podatku dochodowego od osób fizycznych	dochody z tytułu udziału we wpływach z podatku dochodowego od osób prawnych	podatki i opłaty <sup>3)</sup>	w tym:		z subwencji ogólnej	z tytułu dotacji i środków przeznaczonych na cele bieżące		ze sprzedaży majątku <sup>x</sup>	z tytułu dotacji oraz środków przeznaczonych na inwestycje
						z podatku od nieruchomości						
Lp	1	1.1	1.1.1	1.1.2	1.1.3	1.1.3.1	1.1.4	1.1.5	1.2	1.2.1	1.2.2	
Formuła	[1 1]+[1.2]											
2017	30 754 500,62	28 886 129,00	3 871 718,00	95 000,00	4 836 757,00	2 171 641,00	10 607 494,00	8 106 261,00	1 868 371,62	1 522 710,50	344 645,12	
2018	30 619 296,00	30 619 296,00	3 987 870,00	97 850,00	4 909 308,00	2 204 215,00	10 766 606,00	8 349 448,00	0,00	0,00	0,00	
2019	30 650 443,00	30 650 443,00	4 107 506,00	99 318,00	4 982 947,00	2 237 278,00	10 928 105,00	8 599 931,00	0,00	0,00	0,00	
2020	31 569 956,00	31 569 956,00	4 230 731,00	100 808,00	5 057 691,00	2 270 837,00	11 092 026,00	8 857 928,00	0,00	0,00	0,00	
2021	32 517 055,00	32 517 055,00	0,00	0,00	0,00	0,00	0,00	0,00	0,00	0,00	0,00	
2022	33 492 566,00	33 492 566,00	0,00	0,00	0,00	0,00	0,00	0,00	0,00	0,00	0,00	

1) Wzór może być stosowany także w układzie pionowym, w którym poszczególne pozycje są przedstawione w kolumnach, a lata w wierszach.

2) Zgodnie z art. 227 ustawy z dnia 27 sierpnia 2009 r. o finansach publicznych (Dz. U. z 2013 r. poz. 885 z póź. zm.) zwanej dalej „ustawą”, wieloletnia prognoza finansowa obejmuje okres roku budżetowego oraz co najmniej trzech kolejnych lat. W sytuacji dłuższego okresu prognozowania finansowego wzór stosuje się także dla lat wykraczających poza minimalny (4 letni) okres prognozy, wynikający z art. 227 ustawy.

3) W pozycji wykazuje się kwoty wszystkich podatków i opłat pobieranych przez jednostki samorządu terytorialnego, a nie tylko podatków i opłat lokalnych.

Wyszczególnienie	Wydatki ogółem <sup>x</sup>	z tego:								Wydatki majątkowe <sup>x</sup>
		Wydatki bieżące <sup>x</sup>	w tym:							
			z tytułu poręczeń i gwarancji <sup>x</sup>	w tym:		wydatki na obsługę długu <sup>x</sup>	w tym:			
				gwarancje i poręczenia podlegające wyłączeniu z limitu spłaty zobowiązań, o którym mowa w art. 243 ustawy <sup>x</sup>	na spłatę przyjętych zobowiązań samodzielnego publicznego zakładu opieki zdrowotnej przekształconego na zasadach określonych w przepisach o działalności leczniczej, w wysokości w jakiej nie podlegają finansowaniu dotacją z budżetu państwa <sup>9)</sup>		odsetki i dyskonto określone w art. 243 ust. 1 ustawy <sup>x</sup>	w tym:		
odsetki i dyskonto podlegające wyłączeniu z limitu spłaty zobowiązań, o którym mowa w art. 243 ustawy, w terminie nie dłuższym niż 90 dni po zakończeniu programu, projektu lub zadania i otrzymaniu refundacji z tych środków (bez odsetek i dyskonta od zobowiązań na wkład krajowy) <sup>x</sup>	odsetki i dyskonto podlegające wyłączeniu z limitu spłaty zobowiązań, o którym mowa w art. 243 ustawy, z tytułu zobowiązań zaciągniętych na wkład krajowy <sup>x</sup>									
Lp	2	2.1	2.1.1	2.1.1.1	2.1.2	2.1.3	2.1.3.1	2.1.3.1.1	2.1.3.1.2	2.2
Formuła	[2.1] + [2.2]									
2017	30 643 960,62	27 353 960,62	0,00	0,00	0,00	144 186,00	144 186,00	0,00	0,00	
2018	29 814 724,00	27 709 562,00	0,00	0,00	0,00	111 222,00	111 222,00	0,00	0,00	3 290 000,00
2019	29 856 679,00	28 069 786,00	0,00	0,00		78 496,00	78 496,00	0,00	0,00	2 105 162,00
2020	31 201 484,00	28 434 693,00	0,00	0,00	x	46 203,00	46 203,00	0,00	0,00	1 786 893,00
2021	32 150 923,00	28 804 344,00	0,00	0,00	x	30 923,00	30 923,00	0,00	0,00	2 766 791,00
2022	33 115 630,00	29 178 800,00	0,00	0,00	x	15 677,00	15 677,00	0,00	0,00	3 346 579,00
								0,00	0,00	3 936 830,00

4) W pozycji wykazuje się kwoty dla lat budżetowych 2013-2018.

Wyszczególnienie	Wynik budżetu <sup>x</sup>	Przychody budżetu <sup>x</sup>	z tego:							
			Nadwyżka budżetowa z lat ubiegłych	w tym:	Wolne środki, o których mowa w art. 217 ust.2 pkt 6 ustawy <sup>x</sup>	Kredyty, pożyczki, emisja papierów wartościowych <sup>x</sup>	Inne przychody niezwiązane z zaciągnięciem długu <sup>5) x</sup>	w tym:	na pokrycie deficytu <sup>x</sup>	
				na pokrycie deficytu <sup>x</sup> budżetu				na pokrycie deficytu <sup>x</sup> budżetu		na pokrycie deficytu <sup>x</sup> budżetu
Lp	3	4	4.1	4.1.1	4.2	4.2.1	4.3	4.3.1	4.4	4.4.1
Formuła	[1]-[2]	[4.1] + [4.2] + [4.3] + [4.4]								
2017	110 540,00	700 000,00	0,00	0,00	700 000,00	0,00	0,00	0,00	0,00	0,00
2018	804 572,00	0,00	0,00	0,00	0,00	0,00	0,00	0,00	0,00	0,00
2019	793 764,00	0,00	0,00	0,00	0,00	0,00	0,00	0,00	0,00	0,00
2020	368 472,00	0,00	0,00	0,00	0,00	0,00	0,00	0,00	0,00	0,00
2021	366 132,00	0,00	0,00	0,00	0,00	0,00	0,00	0,00	0,00	0,00
2022	376 936,00	0,00	0,00	0,00	0,00	0,00	0,00	0,00	0,00	0,00

5) W pozycji wykazuje się w szczególności kwoty przychodów z tytułu prywatyzacji majątku oraz spłaty pożyczek udzielonych ze środków jednostki.

Wyszczególnienie	Rozchody budżetu <sup>x</sup>	Spłaty rat kapitałowych kredytów i pożyczek oraz wykup papierów wartościowych <sup>x</sup>	z tego:				Inne rozchody niezwiązane ze spłatą długu
			w tym:			Inne rozchody niezwiązane ze spłatą długu	
			w tym łączna kwota przypadających na dany rok kwot ustawowych wyłączeń z limitu spłaty zobowiązań, o którym mowa w art. 243 ustawy <sup>x</sup>	z tego:			
				kwota przypadających na dany rok kwot ustawowych wyłączeń określonych w art. 243 ust. 3 ustawy <sup>x</sup>	kwota przypadających na dany rok kwot ustawowych wyłączeń określonych w art. 243 ust. 3a ustawy <sup>x</sup>		
Lp	5	5.1	5.1.1	5.1.1.1	5.1.1.2	5.1.1.3	5.2
Formuła	[5.1] + [5.2]		[5.1.1.1] + [5.1.1.2] + [5.1.1.3]				
2017	810 540,00	810 540,00	0,00	0,00	0,00	0,00	0,00
2018	804 572,00	804 572,00	0,00	0,00	0,00	0,00	0,00
2019	793 764,00	793 764,00	0,00	0,00	0,00	0,00	0,00
2020	368 472,00	368 472,00	0,00	0,00	0,00	0,00	0,00
2021	366 132,00	366 132,00	0,00	0,00	0,00	0,00	0,00
2022	376 936,00	376 936,00	0,00	0,00	0,00	0,00	0,00

6) W pozycji wykazuje się w szczególności wyłączenia wynikające z art. 36 ustawy z dnia 7 grudnia 2012 r. o zmianie niektórych ustaw w związku z realizacją ustawy budżetowej (Dz.U. poz. 1456 oraz z 2013 r. poz. 1199) oraz kwoty wykupu obligacji pochodowych.

Wyszczególnienie	Kwota długu <sup>x</sup>	Kwota zobowiązań wynikających z przejęcia przez jednostkę samorządu terytorialnego zobowiązań po likwidowanych i przekształcanych jednostkach zaliczanych do sektora finansów publicznych	Relacja zrównoważenia wydatków bieżących, o której mowa w art. 242 ustawy	
			Różnica między dochodami bieżącymi a wydatkami bieżącymi	Różnica między dochodami bieżącymi, skorygowanymi o środki <sup>7)</sup> a wydatkami bieżącymi, pomniejszonymi o wydatki <sup>8)</sup>
Lp	6	7	8.1	8.2
Formuła			[1.1] - [2.1]	[1.1] + [4.1] + [4.2] - [2.1] - [2.1.2]
2017	2 709 876,00	0,00	1 532 168,38	2 232 168,38
2018	1 905 304,00	0,00	2 909 734,00	2 909 734,00
2019	1 111 540,00	0,00	2 580 657,00	2 580 657,00
2020	743 068,00	0,00	3 135 263,00	3 135 263,00
2021	376 936,00	0,00	3 712 711,00	3 712 711,00
2022	0,00	0,00	4 313 766,00	4 313 766,00

7) Skorygowanie o środki określone w przepisach dotyczy w szczególności powiększenia o nadwyżkę budżetową z lat ubiegłych, zgodnie z art. 242 ustawy.

8) Pomniejszenie wydatków bieżących, zgodnie z art. 36 ust. 1 pkt 1 ustawy z dnia 7 grudnia 2012 r. o zmianie niektórych ustaw w związku z realizacją ustawy budżetowej, dotyczy lat 2013-2015.

Wyszczególnienie	Wskaźnik spłaty zobowiązań										
	Wskaźnik planowanej łącznej kwoty spłaty zobowiązań, o której mowa w art. 243 ust. 1 ustawy do dochodów, bez uwzględnienia zobowiązań związku współtworzonego przez jednostkę samorządu terytorialnego i bez uwzględnienia ustawowych wyłączeń przypadających pa dany rok.	Wskaźnik planowanej łącznej kwoty spłaty zobowiązań, o której mowa w art. 243 ust. 1 ustawy do dochodów, bez uwzględnienia zobowiązań związku współtworzonego przez jednostkę samorządu terytorialnego, po uwzględnieniu ustawowych wyłączeń przypadających na dany rok	Kwota zobowiązań związku współtworzonego przez jednostkę samorządu terytorialnego przypadających do spłaty w danym roku budżetowym, podlegająca doliczeniu zgodnie z art. 244 ustawy *	Wskaźnik planowanej łącznej kwoty spłaty zobowiązań, o której mowa w art. 243 ust. 1 ustawy do dochodów, po uwzględnieniu zobowiązań związku współtworzonego przez jednostkę samorządu terytorialnego oraz po uwzględnieniu ustawowych wyłączeń przypadających pa dany rok	Wskaźnik dochodów bieżących powiększonych o dochody ze sprzedaży majątku oraz pomniejszonych o wydatki bieżące, do dochodów budżetu, ustalony dla danego roku (wskaźnik x jednoroczny)	Dopuszczalny wskaźnik spłaty zobowiązań określony w art. 243 ustawy, po uwzględnieniu ustawowych 9) wyłączeń, obliczony w oparciu o plan 3 kwartału roku poprzedzającego pierwszy rok prognozy (wskaźnik ustalony w oparciu o średnią arytmetyczną z 3 x poprzednich lat)	Dopuszczalny wskaźnik spłaty zobowiązań określony w art. 243 ustawy, po uwzględnieniu ustawowych wyłączeń, obliczony w oparciu o wykonanie roku poprzedzającego pierwszy rok prognozy (wskaźnik ustalony w oparciu o średnią arytmetyczną z 3 x poprzednich lat)	Informacja o spełnieniu wskaźnika spłaty zobowiązań określonego w art. 243 ustawy, po uwzględnieniu zobowiązań związku współtworzonego przez jednostkę samorządu terytorialnego oraz po uwzględnieniu ustawowych wyłączeń, obliczonego w oparciu o plan 3 kwartałów roku poprzedzającego rok budżetowy	Informacja o spełnieniu wskaźnika spłaty zobowiązań określonego w art. 243 ustawy, po uwzględnieniu zobowiązań związku współtworzonego przez jednostkę samorządu terytorialnego oraz po uwzględnieniu ustawowych wyłączeń, obliczonego w oparciu o wykonanie roku poprzedzającego rok budżetowy		
Lp	9.1	9.2	9.3	9.4	9.5	9.6	9.6.1	9.7	9.7.1		
Formuła	$\frac{(2.1.1.) + (2.1.3.1) + (5.1)}{(1)}$	$\frac{(2.1.1.) + (2.1.1.1) + (2.1.1.2) + (2.1.1.3) + (2.1.1.4) + (2.1.1.5) + (2.1.1.6) + (2.1.1.7) + (2.1.1.8) + (2.1.1.9) + (2.1.1.10) + (2.1.1.11) + (2.1.1.12) + (2.1.1.13) + (2.1.1.14) + (2.1.1.15) + (2.1.1.16) + (2.1.1.17) + (2.1.1.18) + (2.1.1.19) + (2.1.1.20) + (2.1.1.21) + (2.1.1.22) + (2.1.1.23) + (2.1.1.24) + (2.1.1.25) + (2.1.1.26) + (2.1.1.27) + (2.1.1.28) + (2.1.1.29) + (2.1.1.30) + (2.1.1.31) + (2.1.1.32) + (2.1.1.33) + (2.1.1.34) + (2.1.1.35) + (2.1.1.36) + (2.1.1.37) + (2.1.1.38) + (2.1.1.39) + (2.1.1.40) + (2.1.1.41) + (2.1.1.42) + (2.1.1.43) + (2.1.1.44) + (2.1.1.45) + (2.1.1.46) + (2.1.1.47) + (2.1.1.48) + (2.1.1.49) + (2.1.1.50) + (2.1.1.51) + (2.1.1.52) + (2.1.1.53) + (2.1.1.54) + (2.1.1.55) + (2.1.1.56) + (2.1.1.57) + (2.1.1.58) + (2.1.1.59) + (2.1.1.60) + (2.1.1.61) + (2.1.1.62) + (2.1.1.63) + (2.1.1.64) + (2.1.1.65) + (2.1.1.66) + (2.1.1.67) + (2.1.1.68) + (2.1.1.69) + (2.1.1.70) + (2.1.1.71) + (2.1.1.72) + (2.1.1.73) + (2.1.1.74) + (2.1.1.75) + (2.1.1.76) + (2.1.1.77) + (2.1.1.78) + (2.1.1.79) + (2.1.1.80) + (2.1.1.81) + (2.1.1.82) + (2.1.1.83) + (2.1.1.84) + (2.1.1.85) + (2.1.1.86) + (2.1.1.87) + (2.1.1.88) + (2.1.1.89) + (2.1.1.90) + (2.1.1.91) + (2.1.1.92) + (2.1.1.93) + (2.1.1.94) + (2.1.1.95) + (2.1.1.96) + (2.1.1.97) + (2.1.1.98) + (2.1.1.99) + (2.1.1.100)}{701-151.10}$		$\frac{(2.1.1.) + (2.1.1.1) + (2.1.1.2) + (2.1.1.3) + (2.1.1.4) + (2.1.1.5) + (2.1.1.6) + (2.1.1.7) + (2.1.1.8) + (2.1.1.9) + (2.1.1.10) + (2.1.1.11) + (2.1.1.12) + (2.1.1.13) + (2.1.1.14) + (2.1.1.15) + (2.1.1.16) + (2.1.1.17) + (2.1.1.18) + (2.1.1.19) + (2.1.1.20) + (2.1.1.21) + (2.1.1.22) + (2.1.1.23) + (2.1.1.24) + (2.1.1.25) + (2.1.1.26) + (2.1.1.27) + (2.1.1.28) + (2.1.1.29) + (2.1.1.30) + (2.1.1.31) + (2.1.1.32) + (2.1.1.33) + (2.1.1.34) + (2.1.1.35) + (2.1.1.36) + (2.1.1.37) + (2.1.1.38) + (2.1.1.39) + (2.1.1.40) + (2.1.1.41) + (2.1.1.42) + (2.1.1.43) + (2.1.1.44) + (2.1.1.45) + (2.1.1.46) + (2.1.1.47) + (2.1.1.48) + (2.1.1.49) + (2.1.1.50) + (2.1.1.51) + (2.1.1.52) + (2.1.1.53) + (2.1.1.54) + (2.1.1.55) + (2.1.1.56) + (2.1.1.57) + (2.1.1.58) + (2.1.1.59) + (2.1.1.60) + (2.1.1.61) + (2.1.1.62) + (2.1.1.63) + (2.1.1.64) + (2.1.1.65) + (2.1.1.66) + (2.1.1.67) + (2.1.1.68) + (2.1.1.69) + (2.1.1.70) + (2.1.1.71) + (2.1.1.72) + (2.1.1.73) + (2.1.1.74) + (2.1.1.75) + (2.1.1.76) + (2.1.1.77) + (2.1.1.78) + (2.1.1.79) + (2.1.1.80) + (2.1.1.81) + (2.1.1.82) + (2.1.1.83) + (2.1.1.84) + (2.1.1.85) + (2.1.1.86) + (2.1.1.87) + (2.1.1.88) + (2.1.1.89) + (2.1.1.90) + (2.1.1.91) + (2.1.1.92) + (2.1.1.93) + (2.1.1.94) + (2.1.1.95) + (2.1.1.96) + (2.1.1.97) + (2.1.1.98) + (2.1.1.99) + (2.1.1.100)}{(1)}$		$\frac{(1) - (15.1) - (12.1) - (2.1) - (2.2) - (15.2) - (1) - (15.1)}{(1)}$		Średnia z trzech poprzednich lat [9.5]	Średnia z trzech poprzednich lat [9.5]	[9.6] – [9.4]	[9.6.1] – [9.4]
2017	3,10%	3,10%	0,00	3,10%	9,93%	8,74%	7,59%	TAK	TAK		
2018	2,99%	2,99%	0,00	2,99%	9,50%	9,01%	7,86%	TAK	TAK		
2019	2,85%	2,85%	0,00	2,85%	8,42%	8,50%	7,36%	TAK	TAK		
2020	1,31%	1,31%	0,00	1,31%	9,93%	9,28%	9,28%	TAK	TAK		
2021	1,22%	1,22%	0,00	1,22%	11,42%	9,28%	9,28%	TAK	TAK		
2022	1,17%	1,17%	0,00	1,17%	12,88%	9,92%	9,92%	TAK	TAK		

9) W pozycji wykazuje się w szczególności wyłączenia wynikające z art. 36 ustawy z dnia 7 grudnia 2012 r. o zmianie niektórych ustaw w związku z realizacją ustawy budżetowej oraz wyłączenia związane z emisją obligacji przychodowych. Identyczne wyłączenia dotyczą pozycji 9.6.1.

Wyszczególnienie	Przeznaczenie prognozowanej nadwyżki budżetowej <sup>10)</sup>	Informacje uzupełniające o wybranych rodzajach wydatków budżetowych										
		w tym na:		z tego:						Wydatki inwestycyjne kontynuowane <sup>12)</sup>	Nowe wydatki inwestycyjne <sup>13)</sup>	Wydatki majątkowe w formie dotacji
		Splaty kredytów, pożyczek i wykup papierów wartościowych	Wydatki bieżące na wynagrodzenia i składki od nich naliczane	Wydatki związane z funkcjonowaniem organów jednostki samorządu terytorialnego <sup>11)</sup>	Wydatki objęte limitem, o którym mowa w art. 226 ust. 3 pkt 4 ustawy	bieżące	majątkowe	11.4	11.5			
Lp	10	10.1	11.1	11.2	11.3	11.3.1	11.3.2	11.4	11.5	11.6		
Formuła					[11.3.1] + [11.3.2]							
2017	110 540,00	110 540,00	11 907 389,00	3 132 210,62	3 376 392,00	1 321 392,00	2 055 000,00	285 000,00	2 005 000,00	1 000 000,00		
2018	804 572,00	804 572,00	12 061 791,00	3 172 929,00	2 475 687,00	550 000,00	1 925 687,00	1 925 687,00	179 475,00	0,00		
2019	793 764,00	793 764,00	12 218 594,00	3 214 177,00	1 050 000,00	550 000,00	500 000,00	500 000,00	1 286 893,00	0,00		
2020	368 472,00	368 472,00	12 377 435,00	3 255 961,00	0,00	0,00	0,00	0,00	0,00	0,00		
2021	366 132,00	366 132,00	0,00	0,00	0,00	0,00	0,00	0,00	0,00	0,00		
2022	376 936,00	376 936,00	0,00	0,00	0,00	0,00	0,00	0,00	0,00	0,00		

10) Przeznaczenie nadwyżki budżetowej, inne niż splaty kredytów, pożyczek i wykup papierów wartościowych, wymaga określenia w objaśnieniach do wieloletniej prognozy finansowej.

11) W pozycji wykazuje się kwoty wydatków w ramach zadań własnych klasyfikowanych w dziale 750- Administracja publiczna w rozdziałach właściwych dla organów i urzędów jednostki samorządu terytorialnego (rozdziały od 75017 do 75023).

12) W pozycji wykazuje się wartość inwestycji rozpoczętych co najmniej w poprzednim roku budżetowym, którego dotyczy kolumna.

13) W pozycji wykazuje się wartość nowych inwestycji, które planuje się rozpocząć w roku, którego dotyczy kolumna.

Wyszczególnienie	Finansowanie programów, projektów lub zadań realizowanych z udziałem środków, o których mowa w art. 5 ust. 1 pkt 2 i 3 ustawy								
	Dochody bieżące na programy, projekty lub zadania finansowane z udziałem środków, o których mowa w art. 5 ust. 1 pkt 2 i 3 ustawy	w tym:		Dochody majątkowe na programy, projekty lub zadania finansowane z udziałem środków, o których mowa w art. 5 ust. 1 pkt 2 i 3 ustawy	w tym:		Wydatki bieżące na programy, projekty lub zadania finansowane z udziałem środków, o których mowa w art. 5 ust. 1 pkt 2 i 3 ustawy	w tym:	
		środki określone w art. 5 ust. 1 pkt 2 ustawy	w tym:		środki określone w art. 5 ust. 1 pkt 2 ustawy	w tym:		finansowane środkami określonymi w art. 5 ust. 1 pkt 2 ustawy	Wydatki bieżące na realizację programu, projektu lub zadania wynikające wyłącznie z zawartych umów z podmiotem dysponującym środkami, o których mowa w art. 5 ust. 1 pkt 2 ustawy
			środki określone w art. 5 ust. 1 pkt 2 ustawy wynikające wyłącznie z zawartych umów na realizację programu, projektu lub zadania <sup>14)</sup>			środki określone w art. 5 ust. 1 pkt 2 ustawy wynikające wyłącznie z zawartych umów na realizację programu, projektu lub zadania			
Lp	12.1	12.1.1	12.1.1.1	12.2	12.2.1	12.2.1.1	12.3	12.3.1	12.3.2
Formuła									
2017	0,00	0,00	0,00	344 645,12	344 645,12	344 645,12	0,00	0,00	0,00
2018	0,00	0,00	0,00	0,00	0,00	0,00	0,00	0,00	0,00
2019	0,00	0,00	0,00	0,00	0,00	0,00	0,00	0,00	0,00
2020	0,00	0,00	0,00	0,00	0,00	0,00	0,00	0,00	0,00
2021	0,00	0,00	0,00	0,00	0,00	0,00	0,00	0,00	0,00
2022	0,00	0,00	0,00	0,00	0,00	0,00	0,00	0,00	0,00

14) W pozycji 12.1.1.1, 12.2.1.1, 12.3.2, 12.4.2., 12.5.1, 12.6.1, 12.7.1 oraz 12.8.1. wykazuje się wyłącznie kwoty wynikające z umów na realizację programu, projektu lub zadania zawartych na dzień uchwalenia prognozy, a nieplanowanych do zawarcia w okresie prognozy.



Wyszczególnienie	Wydatki majątkowe na programy, projekty lub zadania finansowane z udziałem środków, o których mowa w art. 5 ust. 1 pkt 2 i 3 ustawy	w tym:	Wydatki majątkowe na realizację programu, projektu lub zadania wynikające wyłącznie z zawartych umów z podmiotem dysponującym środkami, o których mowa w art. 5 ust. 1 pkt 2 ustawy	Wydatki na wkład krajowy w związku z umową na realizację programu, projektu lub zadania finansowanego z udziałem środków, o których mowa w art. 5 ust. 1 pkt 2 ustawy bez względu na stopień finansowania tymi środkami	w tym:	Wydatki na wkład krajowy w związku z zawartą po dniu 1 stycznia 2013 r. umową na realizację programu, projektu lub zadania finansowanego w co najmniej 60% środkami, o których mowa w art. 5 ust. 1 pkt 2 ustawy <sup>15)</sup>	w tym:	Przychody z tytułu kredytów, pożyczek, emisji papierów wartościowych powstające w związku z umową na realizację programu, projektu lub zadania finansowanego z udziałem środków, o których mowa w art. 5 ust. 1 pkt 2 ustawy bez względu na stopień finansowania tymi środkami	w tym:
		finansowane środkami określonymi w art. 5 ust. 1 pkt 2 ustawy			w związku z już zawartą umową na realizację programu, projektu lub zadania		w związku z już zawartą umową na realizację programu, projektu lub zadania		
Lp	12.4	12.4.1	12.4.2	12.5	12.5.1	12.6	12.6.1	12.7	12.7.1
Formuła									
2017	630 000,00	344 645,12	630 000,00	0,00	0,00	0,00	0,00	0,00	0,00
2018	0,00	0,00	0,00	0,00	0,00	0,00	0,00	0,00	0,00
2019	0,00	0,00	0,00	0,00	0,00	0,00	0,00	0,00	0,00
2020	0,00	0,00	0,00	0,00	0,00	0,00	0,00	0,00	0,00
2021	0,00	0,00	0,00	0,00	0,00	0,00	0,00	0,00	0,00
2022	0,00	0,00	0,00	0,00	0,00	0,00	0,00	0,00	0,00

15) Przez program, projekt lub zadanie finansowane w co najmniej 60% środkami, o których mowa w art. 5 ust. 1 pkt 2 ustawy, należy rozumieć także taki program, projekt lub zadanie przynoszące dochód, dla których poziom finansowania ze środków, o których mowa w art. 5 ust. 1 pkt 2 ustawy, ustala się po odliczeniu zdyskontowanego dochodu obliczanego zgodnie z przepisami Unii Europejskiej dotyczącymi takiego programu, projektu lub zadania.

Wyszczególnienie	Kwoty dotyczące przejęcia i spłaty zobowiązań po samodzielnych publicznych zakładach opieki zdrowotnej oraz pokrycia ujemnego wyniku								
	Przychody z tytułu kredytów, pożyczek, emisji papierów wartościowych powstające w związku z zawartą po dniu 1 stycznia 2013 r. umową na realizację programu, projektu lub zadania finansowanego w co najmniej 60% środkami, o których mowa w art. 5 ust. 1 pkt 2 ustawy	w tym:	Kwota zobowiązań wynikających z przejęcia przez jednostkę samorządu terytorialnego zobowiązań po likwidowanych i przekształcanych samodzielnych zakładach opieki zdrowotnej	Dochody budżetowe z tytułu dotacji celowej z budżetu państwa, o której mowa w art. 196 ustawy z dnia 15 kwietnia 2011 r. o działalności leczniczej (Dz. U. z 2013 r. poz. 217, z późn. zm.)	Wysokość zobowiązań podlegających umorzeniu, o którym mowa w art. 190 ustawy o działalności leczniczej	Wydatki na spłatę przejętych zobowiązań publicznego zakładu opieki zdrowotnej przekształconego na zasadach określonych w przepisach o działalności leczniczej	Wydatki na spłatę przejętych zobowiązań publicznego zakładu opieki zdrowotnej likwidowanego na zasadach określonych w przepisach o działalności leczniczej	Wydatki na spłatę zobowiązań publicznego zakładu opieki zdrowotnej przejętych do końca 2011 r. na podstawie przepisów o zakładach opieki zdrowotnej	Wydatki bieżące na pokrycie ujemnego wyniku finansowego publicznego zakładu opieki zdrowotnej
		w związku z już zawartą umową na realizację programu, projektu lub zadania							
Lp	12.8	12.8.1	13.1	13.2	13.3	13.4	13.5	13.6	13.7
Formuła									
2017	0,00	0,00	0,00	0,00	0,00	0,00	0,00	0,00	0,00
2018	0,00	0,00	0,00	0,00	0,00	0,00	0,00	0,00	0,00
2019	0,00	0,00	0,00	0,00	0,00	0,00	0,00	0,00	0,00
2020	0,00	0,00	0,00	0,00	0,00	0,00	0,00	0,00	0,00
2021	0,00	0,00	0,00	0,00	0,00	0,00	0,00	0,00	0,00
2022	0,00	0,00	0,00	0,00	0,00	0,00	0,00	0,00	0,00

Wyszczególnienie	Dane uzupełniające o dług i jego spłacie						
	Spłaty rat kapitałowych oraz wykup papierów wartościowych, o których mowa w pkt. 5.1., wynikające wyłącznie z tytułu zobowiązań już zaciągniętych <sup>x</sup>	Kwota długu, którego planowana spłata dokona się z wydatków budżetu <sup>x</sup>	Wydatki zmniejszające dług <sup>x</sup>	w tym:			Wynik operacji niekasowych wpływających na kwotę długu ( m.in. umorzenia, różnice kursowe) <sup>x</sup>
				spłata zobowiązań wymagalnych z lat poprzednich, innych niż w poz. 14.3.3 <sup>x</sup>	związane z umowami zaliczanymi do tytułów dłużnych wliczanych do państwowego długu publicznego <sup>x</sup>	wypłaty z tytułu wymagalnych poręczeń i gwarancji <sup>x</sup>	
Lp	14.1	14.2	14.3	14.3.1	14.3.2	14.3.3	14.4
Formuła							
2017	810 540,00	0,00	0,00	0,00	0,00	0,00	0,00
2018	804 572,00	0,00	0,00	0,00	0,00	0,00	0,00
2019	793 764,00	0,00	0,00	0,00	0,00	0,00	0,00
2020	368 472,00	0,00	0,00	0,00	0,00	0,00	0,00
2021	366 132,00	0,00	0,00	0,00	0,00	0,00	0,00
2022	376 936,00	0,00	0,00	0,00	0,00	0,00	0,00

16) Pozycje sekcji 15 są wykazywane wyłącznie przez jednostki samorządu terytorialnego emitujące obligacje przychodowe.

Wyszczególnienie	Stopnie niezachowania relacji określonych w art. 242-244 ustawy w przypadku określonym w art. 240b** ustawy <sup>17)</sup>		
	Stopień niezachowania relacji zrównoważenia wydatków bieżących, o której mowa w poz. 8.2.	Stopień niezachowania wskaźnika spłaty zobowiązań, o którym mowa w poz. 9.7. <sup>x</sup>	Stopień niezachowania wskaźnika spłaty zobowiązań, o którym mowa w poz. 9.7.1. <sup>x</sup>
Lp	16.1	16.2	16.3
Formuła	$\frac{[1.1] + [4.1] + [4.2] - ([2.1] - [2.1.2])}{[9.6] - [9.4]}$	$\frac{[9.6] - [9.4]}{[9.6.1] - [9.4]}$	
2017			
2018			
2019			
2020			
2021			
2022			

\* Informacja o spełnieniu wskaźnika spłaty zobowiązań określonego w art. 243 ustawy po uwzględnieniu zobowiązań związku współtworzonego przez jednostkę samorządu terytorialnego, oraz po uwzględnieniu ustawowych wyłączeń zostanie automatycznie wygenerowana przez aplikację wskazaną przez Ministra Finansów, o której mowa w § 4 ust. 1 rozporządzenia Ministra Finansów z dnia 10 stycznia 2013 r. Automatyczne wyliczenia danych na podstawie wartości historycznych i prognozowanych przez jednostkę samorządu terytorialnego dotyczą w szczególności także poz. 9.6.-9.6.1 i pozycji z sekcji nr 16.

\*\* Należy wskazać jedną z następujących podstaw prawnych: art. 240a ust. 4 / art. 240a ust. 8 / art. 240b ustawy określającą procedurę jaką objęta jest jednostka samorządu terytorialnego.

x - pozycje oznaczone symbolem „x” sporządza się na okres, na który zaciągnięto oraz planuje się zaciągnąć zobowiązania dłużne (prognoza kwoty długu). Okres ten nie podlega wydłużeniu w sytuacji planowania wydatków z tytułu niewymagalnych poręczeń i gwarancji. W przypadku planowania wydatków z tytułu niewymagalnych poręczeń i gwarancji w okresie dłuższym niż okres, na który zaciągnięto oraz planuje się zaciągnąć zobowiązania dłużne, informację o wydatkach z tytułu niewymagalnych poręczeń i gwarancji, wykraczających poza wspomniany okres, należy zamieścić w objaśnieniach do wieloletniej prognozy finansowej. W przypadku, gdy kwoty wydatków wynikające z limitów wydatków na przedsięwzięcia wykraczają poza okres prognozy kwoty długu to pozycje oznaczone symbolem „x” sporządza się do ostatniego roku, na który ustalono limit wydatków na realizację przedsięwzięć wieloletnich.

17) Pozycje sekcji 16 wykazują wyłącznie jednostki objęte procedurą wynikającą z art. 240a lub art. 240b ustawy



L.p.	Nazwa i cel	Jednostka odpowiedzialna lub koordynująca	Okres realizacji		Łączne nakłady finansowe	Limit 2017	Limit 2018	Limit 2019	Limit 2020	Limit zobowiązań
			od	do						
1.3	<b>Wydatki na programy, projekty lub zadania pozostałe (inne niż wymienione w pkt 1.1 i 1.2), z tego</b>				<b>7 864 995,00</b>	<b>2 246 392,00</b>	<b>1 519 387,00</b>	<b>1 050 000,00</b>	<b>0,00</b>	<b>4 815 779,00</b>
1.3.1	<b>- wydatki bieżące</b>				<b>3 604 176,00</b>	<b>1 321 392,00</b>	<b>550 000,00</b>	<b>550 000,00</b>	<b>0,00</b>	<b>2 421 392,00</b>
1.3.1.1	Świadczenie usługi odbioru i zagospodarowania odpadów komunalnych od właścicieli nieruchomości zamieszkałych na terenie Gminy Łęczycza - Odbiór odpadów komunalnych od właścicieli nieruchomości zamieszkałych	Urząd Gminy w Łęczycy	2015	2017	1 804 176,00	621 392,00	0,00	0,00	0,00	621 392,00
1.3.1.2	Oświetlenie uliczne na terenie Gminy Łęczycza	Urząd Gminy w Łęczycy	2017	2019	1 800 000,00	700 000,00	550 000,00	550 000,00	0,00	1 800 000,00
1.3.2	<b>- wydatki majątkowe</b>				<b>4 260 819,00</b>	<b>925 000,00</b>	<b>969 387,00</b>	<b>500 000,00</b>	<b>0,00</b>	<b>2 394 387,00</b>
1.3.2.1	Budowa Sali sportowej przy Szkole Podstawowej w Wilczkowicach	Urząd Gminy w Łęczycy	2016	2018	0,00	0,00	0,00	0,00	0,00	0,00
1.3.2.2	Przebudowa drogi gminnej Nr 312310/312311 Topola Szlachecka 0,7 km - Poprawa stanu technicznego drogi	Urząd Gminy w Łęczycy	2014	2018	257 279,00	0,00	50 000,00	0,00	0,00	50 000,00
1.3.2.3	Przebudowa drogi gminnej Nr 312315 Piłichy-Borucice ok.0,4 km - Poprawa stanu technicznego drogi	Urząd Gminy w Łęczycy	2014	2018	178 449,00	0,00	100 000,00	0,00	0,00	100 000,00
1.3.2.4	Przebudowa drogi gminnej Nr 312335 Leźnica Mała-Janków Dolny ok.1,4 km - Poprawa stanu technicznego drogi	Urząd Gminy w Łęczycy	2014	2018	524 420,00	0,00	31 000,00	0,00	0,00	31 000,00
1.3.2.5	Przebudowa drogi gminnej Nr 312337 Zduny - Leźnica Mała o dł. ok. 1,5 km	Urząd Gminy w Łęczycy	2016	2017	645 000,00	625 000,00	0,00	0,00	0,00	625 000,00
1.3.2.6	Przebudowa drogi gminnej Nr 312339 Wąkczew ok.1,4 km - Poprawa stanu technicznego drogi	Urząd Gminy w Łęczycy	2013	2018	560 590,00	0,00	80 295,00	0,00	0,00	80 295,00
1.3.2.7	Przebudowa drogi gminnej wewn. Borki (Celiła) ok.0,6 km - Poprawa stanu technicznego drogi	Urząd Gminy w Łęczycy	2013	2017	335 000,00	250 000,00	0,00	0,00	0,00	250 000,00
1.3.2.8	Przebudowa drogi gminnej wewn. Leszcze ok.0,6 km - Poprawa stanu technicznego drogi	Urząd Gminy w Łęczycy	2012	2018	251 449,00	0,00	128 092,00	0,00	0,00	128 092,00

L.p.	Nazwa i cel	Jednostka odpowiedzialna lub koordynująca	Okres realizacji		Łączne nakłady finansowe	Limit 2017	Limit 2018	Limit 2019	Limit 2020	Limit zobowiązań
			od	do						
1.3.2.9	Przebudowa drogi gminnej wewn. Wilczkowice (Szczekacz) ok.1,0 km - Poprawa stanu technicznego drogi	Urząd Gminy w Łęczycy	2013	2018	275 934,00	0,00	100 000,00	0,00	0,00	100 000,00
1.3.2.10	Przebudowa drogi gminnej wewn. Zawada Górna ok.0,6 km - Poprawa stanu technicznego drogi	Urząd Gminy w Łęczycy	2011	2018	232 698,00	0,00	30 000,00	0,00	0,00	30 000,00
1.3.2.11	Przebudowa drogi gminnej Prądzew o dł. 1,6 km	Urząd Gminy w Łęczycy	2017	2019	1 000 000,00	50 000,00	450 000,00	500 000,00	0,00	1 000 000,00

## **Objaśnienia do Wieloletniej Prognozy Finansowej Gminy Łęczyca na lata 2017 – 2022**

Podstawą konstrukcji Wieloletniej Prognozy Finansowej Gminy Łęczyca na lata 2017-2022 są:

- 1) przewidywane przez Ministerstwo Finansów kierunki rozwoju sytuacji gospodarczej kraju,
- 2) analizy realizowanych przedsięwzięć i umów wieloletnich,
- 3) analizy danych historycznych niezbędnych do prognozowania dochodów i wydatków Gminy Łęczyca.

### **Rok 2017**

Wielkość dochodów i wydatków oraz przychodów i rozchodów na 2017 r. są zgodne z wielkościami przyjętymi w projekcie budżetu na 2017 r. i uwzględniają:

#### **w zakresie dochodów bieżących**

- 1) określone przez Ministra Rozwoju i Finansów pismem ST3.4750.31.2016 z dnia 14.10.2016 r. planowane na 2017 r. kwoty poszczególnych części subwencji ogólnej oraz planowane kwoty dochodów z tytułu udziału gminy we wpływach z podatku dochodowego od osób fizycznych – 14 479 212,
- 2) ustalone przez Wojewodę Łódzkiego pismem FB-I.3110.10.2016 z dnia 24.10.2016 r. kwoty dotacji na zadania bieżące z zakresu administracji rządowej oraz zadań własnych – 8 104 489 zł,
- 3) ustalona przez Krajowe Biuro Wyborcze pismem DSK-3101-26-28/16 z dnia 12.10.2016 r. kwota dotacji na prowadzenie i aktualizację stałego rejestru wyborców – 1 757 zł,
- 4) szacunek dochodów własnych gminy pobierane na podstawie innych ustaw.

#### **w zakresie dochodów majątkowych**

sprzedaż nieruchomości niezabudowanych położonych w obrębie Lubień gm. Łęczyca oznaczonych:

- 1) 117/45 o powierzchni 2,0348 ha
- 2) 117/46 o powierzchni 0,7068 ha
- 3) 117/48 o powierzchni 2,2474 ha

Dochody budżetu gminy na 2017 r. stanowią kwotę 30 754 500,62 zł, w tym:

- 1) dochody bieżące – 28 886 129 zł,
- 2) dochody majątkowe – 1 868 371,62 zł.



## **w zakresie wydatków**

- 1) zabezpieczenie wydatków bieżących jednostek budżetowych, w tym:
  - wynagrodzenia i składki od nich naliczane
  - wydatki związane z realizacją ich statutowych zadań na podstawie zweryfikowanych kalkulacji wydatków zaproponowanych przez jednostki budżetowe
  - dotacje na zadania bieżące
  - świadczenia na rzecz osób fizycznych
  - obsługa długu
- 2) zabezpieczenie wydatków majątkowych, w tym:
  - Przebudowa drogi gminnej Nr 312337 Zduny – Leźnica Mała o dł. ok. 1,5 km – 625 000 zł
  - Przebudowa drogi gminnej wewn. Borki (Celika) ok. 0,6 km – Poprawa stanu technicznego drogi – 250 000 zł
  - Przebudowa drogi gminnej Prądzew o dł. ok. 1,6 km – 50 000 zł
  - Remont mostu w Bronnie – 85 000 zł
  - Zakup sprzętu informatycznego – 50 000 zł
  - Termomodernizacja Szkoły Podstawowej i Biblioteki w Siedlcu wraz z montażem urządzeń fotowoltaicznych, wymianą oświetlenia i grzejników centralnego ogrzewania – 630 000 zł
  - Ułożenie kostki brukowej wokół budynku Szkoły Podstawowej w Błoniu – 35 000 zł
  - Budowa parkingu przy Szkole Podstawowej w Leźnicy Małej – 35 000 zł
  - Malowanie budynku Szkoły Podstawowej w Leźnicy Małej – 30 000 zł
  - Budowa przydomowych oczyszczalni ścieków – 1 000 000 zł
  - Budowa sali sportowej na potrzeby Szkoły Podstawowej w Wilczkowicach Górnych – 500 000 zł

Wydatki budżetu gminy na 2017 r. stanowią kwotę 30 643 960,62 zł, w tym:

- 1) wydatki bieżące 27 353 960,62 zł
- 2) wydatki majątkowe – 3 290 000 zł.

Projekt budżetu zamyka się nadwyżką operacyjną tj. różnicą między dochodami bieżącymi, a wydatkami bieżącymi w wysokości 1 532 168,38 zł.

## **w zakresie przychodów**

Przychody budżetu Gminy Łęczycza w 2017 r. stanowią kwotę 700 000 zł i stanowią wolne środki o których mowa w art. 217 ust. 2 pkt 6 ustawy o finansach publicznych z dnia 27 sierpnia 2009 r.

## **w zakresie rozchodów**

Rozchody budżetu Gminy Łęczycza w 2017 r. stanowią kwotę 810 540 zł i dotyczyć będą częściowej spłaty wcześniej zaciągniętych kredytów i pożyczek.

### **w zakresie poziomu długu**

Zadłużenie budżetu gminy na początek 2017 r. stanowić będzie kwotę 3 520 416 zł, a na koniec roku kwotę 2 709 876 zł.

### **Lata 2018-2022**

#### **w zakresie dochodów**

Najważniejsze założenia jakie przyjęto w planowaniu dochodów na lata 2018-2022 to prognozowanie ich wzrostu w 2018 r. o 6 % w stosunku do projektu budżetu na 2017 r. o ok. 3% w latach następnych. Na lata 2018-2022 nie planowano dochodów majątkowych.

#### **w zakresie wydatków**

Wydatki kalkulowano przy uwzględnieniu możliwości dochodowych jednak z uwzględnieniem analizy zadań bieżących koniecznych do realizacji oraz obligatoryjności wynikającej z przepisów obowiązującego prawa. W kolejnych latach planuje się ich stopniowy wzrost o ok. 1,3%. Dynamika wzrostu wydatków bieżących determinowana jest poziomem dochodów bieżących w związku z obowiązkiem zachowania zasady zrównoważonego budżetu.

#### **w zakresie przychodów**

W latach 2018-2022 kredyty bankowe nie są planowane.

#### **w zakresie rozchodów**

Rozchody budżetu Gminy Łęczycza w latach 2018-2022 dotyczące spłat kredytów i pożyczek zaplanowane zostały w oparciu o zapisy w harmonogramach spłat i umowach kredytowych z bankami.

#### **Wskaźniki**

Relacja planowanej łącznej kwoty spłat zobowiązań do dochodów w latach 2017-2022 oraz maksymalny dopuszczalny wskaźnik spłaty z art. 243 ustawy o finansach publicznych wynoszą odpowiednio:


2017 r.	3,10%	8,74%
2018 r.	2,99%	9,01%
2019 r.	2,85%	8,50%
2020 r.	1,31%	9,28%
2021 r.	1,22%	9,28%
2022 r.	1,17%	9,92%

Z analizy lat ubiegłych wynika, iż wykonanie roku poprzedzającego rok budżetowy w zakresie nadwyżki operacyjnej jest korzystniejsze niż plan w związku z tym po zamknięciu roku 2016 wskaźniki te ulegną niewielkiej, ale korzystnej poprawie.

Skierniewice, dnia 12 października 2016 r.

DSK-3101-26-28/16

Pan Jacek Rogoziński  
Wójt Gminy Łęczycza



pan. di.  
1440/201

Uprzejmie informuję, że w projekcie budżetu na 2017 r. część 11 - Krajowe Biuro Wyborcze w dziale 751 - Urzędy naczelných organów władzy państwowej, kontroli, ochrony prawa i sądownictwa w rozdziale 75101 - Urzędy naczelných organów władzy państwowej, kontroli i ochrony prawa w § 2010 w grupie wydatków dotacje celowe na finansowanie zadań bieżących zleconych gminom przewidziano dla Gminy Łęczycza środki na finansowanie kosztów prowadzenia i aktualizacji stałego rejestru wyborców w 2017 r. w kwocie 1772 zł.

Podstawą wyliczenia kwoty dotacji była liczba uprawnionych do głosowania ujętych w rejestrze wyborców na dzień 30 czerwca 2016 r. przy przyjętym wskaźniku 251 zł na jeden tysiąc wyborców.

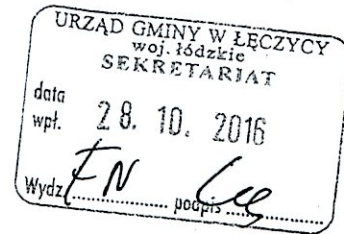
Do wiadomości:  
Regionalna Izba Obrachunkowa  
w Łodzi

DYREKTOR DELEGATURY  
Krajowego Biura Wyborczego  
w Skierniewicach  
W. W. W. W.  
Wanda Lebioda

ŁÓDZKI URZĄD WOJEWÓDZKI  
W ŁODZI

FB-I.3110.10.2016

Łódź, 24 października 2016 r.



Wójt

Gminy Łęczyca


por. d. 1550/2016

W związku z postanowieniami art. 143 ust. 1 pkt 2 ustawy z dnia 27 sierpnia 2009 r. o finansach publicznych (Dz. U. z 2013 r., poz. 885 z późn. zm.) uprzejmie informuję, że zaakceptowane zostały przez Wicewojewodę, działającego w z. Wojewody Łódzkiego, podziały kwot dochodów i dotacji, wynikających z przyjętego przez Radę Ministrów projektu ustawy budżetowej na rok 2017, w ramach których ustalono dla **Gminy Łęczyca** na 2017 rok:

1. **Dochody** budżetu państwa związane z realizacją zadań z zakresu administracji rządowej (§ 2350) w kwocie **26 447 zł.**  
Podział dochodów na poszczególne działy i rozdziały klasyfikacji budżetowej przedstawia załącznik Nr 1 do pisma.
2. **Dotacje celowe** na realizację zadań bieżących z zakresu administracji rządowej oraz zadań własnych w łącznej wysokości **8 104 489 zł,** zgodnie z załącznikiem Nr 2 do pisma.

Informacje o wysokości dotacji celowych i dochodów podane w niniejszym piśmie mają charakter wstępny i mogą ulec zmianie w toku dalszych prac nad projektem ustawy budżetowej na rok 2017.

Z up. Wojewody Łódzkiego

  
Marianna Pawłowska  
DYREKTOR  
WYDZIAŁU FINANSÓW I BUDŻETU

Gm. Łęczycza

Paragraf	Dział	Rozdział	Wyszczególnienie	Kwota w złotych
<b>2350</b>			Dochody budżetu państwa związane z realizacją zadań zlecanych jednostkom samorządu terytorialnego	<b>26 447</b>
	<b>750</b>		Administracja publiczna	<b>147</b>
		75011	Urzędy wojewódzkie	147
	<b>852</b>		Pomoc społeczna	-
		85203	Ośrodki wsparcia	-
		85228	Usługi opiekuńcze i specjalistyczne usługi opiekuńcze	-
	<b>855</b>		Rodzina	<b>26 300</b>
		85502	Świadczenia rodzinne, świadczenie z funduszu alimentacyjnego oraz składki na ubezpieczenia emerytalne i rentowe z ubezpieczenia społecznego	26 300

Gm. Łęczyca

Paragraf	Dział	Rozdział	Wyszczególnienie	Kwota w złotych
2010			Dotacje celowe przekazane z budżetu państwa na realizację zadań bieżących z zakresu administracji rządowej oraz innych zadań zleconych gminom (związkom gmin, związkom powiatowo-gminnym) ustawami	2 437 597
	750		Administracja publiczna	58 371
		75011	Urzędy wojewódzkie	58 371
			z tego:	
			1) na zadania z zakresu spraw obywatelskich	21 525
			2) utrzymanie stanowisk pracy realizujących zadania z zakresu administracji rządowej (poza zadaniami wymienionymi w pkt 1)	36 646
			3) akcja kurierska	200
	754		Bezpieczeństwo publiczne i ochrona przeciwpożarowa	1 500
		75414	Obrona cywilna	1 500
	851		Ochrona zdrowia	-
		85156	Składki na ubezpieczenie zdrowotne oraz świadczenia dla osób nieobjętych obowiązkiem ubezpieczenia zdrowotnego	-
	852		Pomoc społeczna	17 596
		85203	Ośrodki wsparcia	-
		85213	Składki na ubezpieczenie zdrowotne opłacane za osoby pobierające niektóre świadczenia z pomocy społecznej, niektóre świadczenia rodzinne oraz za osoby uczestniczące w zajęciach w centrum integracji społecznej	8 776
		85219	Ośrodki pomocy społecznej	8 820
		85228	Usługi opiekuńcze i specjalistyczne usługi opiekuńcze	-
	855		Rodzina	2 360 130
		85502	Świadczenia rodzinne, świadczenie z funduszu alimentacyjnego oraz składki na ubezpieczenia emerytalne i rentowe z ubezpieczenia społecznego	2 360 130
2030			Dotacje celowe przekazane z budżetu państwa na realizację własnych zadań bieżących gmin (związków gmin, związków powiatowo-gminnych)	404 970
	852		Pomoc społeczna	404 970
		85213	Składki na ubezpieczenie zdrowotne opłacane za osoby pobierające niektóre świadczenia z pomocy społecznej, niektóre świadczenia rodzinne oraz za osoby uczestniczące w zajęciach w centrum integracji społecznej	8 080
		85214	Zasiłki okresowe, celowe i pomoc w naturze oraz składki na ubezpieczenia emerytalne i rentowe	150 504
		85216	Zasiłki stałe	68 402
		85219	Ośrodki pomocy społecznej	117 600
		85230	Pomoc w zakresie dożywiania	60 384
2060			Dotacje celowe przekazane z budżetu państwa na zadania bieżące z zakresu administracji rządowej zlecone gminom (związkom gmin, związkom powiatowo-gminnym), związane z realizacją świadczenia wychowawczego stanowiącego pomoc państwa w wychowywaniu dzieci	5 261 922
	855		Rodzina	5 261 922
		85501	Świadczenie wychowawcze	5 261 922
			<b>RAZEM dotacje na zadania bieżące</b>	<b>8 104 489</b>



Warszawa, dnia 19 października 2016 r.

**RZECZPOSPOLITA POLSKA  
MINISTER ROZWOJU I FINANSÓW**

ST3.4750.31.2016

**Wójt Gminy  
Burmistrz Miasta i Gminy  
Burmistrz Miasta  
Prezydent Miasta  
wszyscy**

*Stanowi Państwo!*

Zgodnie z art. 33 ust.1 pkt 1 ustawy z dnia 13 listopada 2003 r. o dochodach jednostek samorządu terytorialnego (Dz.U. z 2016 r. poz. 198 i 1609), przekazuję w załączeniu informacje o:

- rocznych planowanych kwotach poszczególnych części subwencji ogólnej, przyjętych w projekcie ustawy budżetowej na rok 2017,
- planowanej na 2017 r. kwocie dochodów z tytułu udziału we wpływach z podatku dochodowego od osób fizycznych,
- planowanej na 2017 r. wysokości rocznej wpłaty gmin do budżetu państwa.

Planowane na 2017 r. poszczególne części subwencji ogólnej, kwoty dochodów z tytułu udziału we wpływach z podatku dochodowego od osób fizycznych oraz kwoty wpłat do budżetu państwa zostały ustalone według zasad określonych w ustawie o dochodach jednostek samorządu terytorialnego.

Ujęta w projekcie ustawy budżetowej na rok 2017 planowana kwota subwencji ogólnej dla gmin (bez części oświatowej) wynosi 7.459.597 tys. zł, z tego:

- |  |                    |
|--|--------------------|
| - część wyrównawcza subwencji ogólnej    | 6.896.176 tys. zł, |
| - część równoważąca subwencji ogólnej    | 546.421 tys. zł,   |
| - część rekompensująca subwencji ogólnej | 17.000 tys. zł.    |

Część wyrównawcza subwencji ogólnej dla gmin

Część wyrównawcza subwencji ogólnej dla gmin składa się z kwoty podstawowej i kwoty uzupełniającej.

Kwota podstawowa części wyrównawczej subwencji ogólnej dla gmin wynosi 5.107.742 tys. zł.

Zgodnie z art. 20 ust. 2 ustawy o dochodach jednostek samorządu terytorialnego, kwotę podstawową otrzymują gminy, w których dochód podatkowy na 1 mieszkańca jest niższy od 92% średniego dochodu podatkowego na 1 mieszkańca kraju.

Podstawę do ustalenia wysokości kwoty podstawowej stanowią dane ze sprawozdań z wykonania dochodów podatkowych gminy za 2015 r. (z uwzględnieniem korekt złożonych do właściwych regionalnych izb obrachunkowych w terminie do dnia 30 czerwca 2016 r.) oraz dane o liczbie mieszkańców według stanu na dzień 31 grudnia 2015 r., ustalonej przez Główny Urząd Statystyczny.

W 2017 r. kwotę podstawową części wyrównawczej subwencji ogólnej otrzyma 1.880 gmin, z tego: 142 miasta, 449 miast i gmin oraz 1.289 gmin.

Wysokość kwoty uzupełniającej uzależniona jest od gęstości zaludnienia w gminie, w relacji do średniej gęstości zaludnienia w kraju (w 2015 r. średnia gęstość zaludnienia w kraju wynosiła 122,928487803508 osoby na 1 km<sup>2</sup>) i dochodu podatkowego gminy na 1 mieszkańca.

Kwotę uzupełniającą otrzymują tylko te gminy, w których gęstość zaludnienia, ustalona przez Główny Urząd Statystyczny według stanu na dzień 31 grudnia 2015 r. jest niższa od średniej gęstości zaludnienia w kraju i dochód podatkowy na 1 mieszkańca gminy jest nie wyższy, niż 150% średniego dochodu podatkowego na 1 mieszkańca kraju.

Zgodnie z art. 20 ust. 9 ustawy o dochodach jednostek samorządu terytorialnego – kwoty uzupełniającej nie otrzymują gminy, w których gęstość zaludnienia jest niższa od średniej gęstości zaludnienia w kraju, ale dochód podatkowy na 1 mieszkańca jest wyższy od 150% średniego dochodu podatkowego na 1 mieszkańca w kraju. Kwota uzupełniająca naliczona dla ww. gmin zwiększa część równoważącą subwencji ogólnej – w 2017 r. kwota ta wynosić będzie 43.482 tys. zł.

W 2017 r. kwotę uzupełniającą, w łącznej wysokości 1.744.951 tys. zł, otrzyma 1.786 gmin, z tego: 7 miast, 454 miasta i gminy oraz 1.325 gmin.

#### Część oświatowa subwencji ogólnej

Część oświatowa subwencji ogólnej dla jednostek samorządu terytorialnego planowana na rok 2017 wynosi 41.909.536 tys. zł i jest większa w porównaniu do kwoty części oświatowej subwencji ogólnej określonej w ustawie budżetowej na rok 2016 o 412.584 tys. zł.

Zgodnie z art. 28 ust. 1 ustawy o dochodach jednostek samorządu terytorialnego określona w projekcie ustawy budżetowej na rok 2017 kwota części oświatowej subwencji ogólnej została ustalona w wysokości łącznej kwoty części oświatowej subwencji ogólnej nie mniejszej niż przyjęta w ustawie budżetowej w roku bazowym (2016), skorygowanej o kwotę innych wydatków z tytułu zmiany realizowanych zadań oświatowych.

W związku z podwyższeniem wieku szkolnego (od 7 lat) kwota części oświatowej subwencji ogólnej powinna zostać zmniejszona o kwotę ponad 1,4 mld zł, bowiem zakres realizowanych przez jednostki samorządu terytorialnego zadań oświatowych z tego tytułu uległ zmniejszeniu.

Część oświatowa subwencji ogólnej została natomiast zwiększona – w stosunku do roku 2016 – w związku z planowanymi zmianami organizacyjnymi w oświacie oraz w subwencji oświatowej.



Jednocześnie kwota części oświatowej subwencji ogólnej na 2017 r. zawiera skutki podwyżki wynagrodzeń nauczycieli o 1,3% od dnia 1 stycznia 2017 r., a także skutki prognozowanych zmian w liczbie i strukturze awansu zawodowego nauczycieli zatrudnionych w szkołach i placówkach oświatowych prowadzonych przez jednostki samorządu terytorialnego.

Ponadto, w związku z przekazaniem przez jednostki samorządu terytorialnego, w drodze porozumienia, szkół rolniczych do prowadzenia przez Ministra Rolnictwa i Rozwoju Wsi, odpowiednie środki zostały przesunięte z części oświatowej subwencji ogólnej do części budżetowej, której dysponentem jest Minister Rolnictwa i Rozwoju Wsi.

Z podziału kwoty części oświatowej subwencji ogólnej planowanej na 2017 r. – 41.909.536 tys. zł, zgodnie z art. 28 ust. 5 ustawy o dochodach jednostek samorządu terytorialnego, wyłączona została ustawowa 0,4% rezerwa w wysokości 167.639 tys. zł.

W związku z powyższym pomiędzy poszczególne jednostki samorządu terytorialnego podzielono kwotę 41.741.897 tys. zł, z tego dla:

- |              |                     |
|--------------|---------------------|
| – gmin       | 26.812.563 tys. zł, |
| – powiatów   | 14.297.636 tys. zł, |
| – województw | 631.698 tys. zł.    |

W powyższych kwotach części oświatowej subwencji ogólnej uwzględnione zostały: kwota bazowa, kwota uzupełniająca na realizację zadań szkolnych oraz kwota na zadania pozaszkolne.

Naliczenia jednostkom samorządu terytorialnego planowanych kwot części oświatowej subwencji ogólnej na 2017 r. dokonano z zachowaniem dotychczas obowiązującej metody podziału części oświatowej subwencji ogólnej pomiędzy jednostki samorządu terytorialnego. Wstępny podział kwoty subwencji oświatowej został dokonany przy uwzględnieniu wagi dla uczniów spełniających obowiązek szkolny lub obowiązek nauki poza szkołą o wartości 0,8 oraz przy uwzględnieniu wagi dla uczniów pierwszych, drugich i trzecich klas szkół podstawowych dla dzieci i młodzieży oraz ogólnokształcących szkół muzycznych I stopnia o wartości 0,08.

Zakres zadań oświatowych realizowanych przez poszczególne samorządy, stanowiący podstawę do naliczenia jednostkom samorządu terytorialnego planowanych kwot części oświatowej subwencji ogólnej na 2017 r., określony został na podstawie:

- danych statystycznych dotyczących liczby etatów nauczycieli na poszczególnych stopniach awansu zawodowego, wykazanych w systemie informacji oświatowej (według stanu na dzień 30 września 2015 r. i dzień 10 października 2015 r.) zweryfikowanych i potwierdzonych przez organy prowadzące (dotujące) szkoły i placówki oświatowe;
- danych dotyczących liczby uczniów w roku szkolnym 2016/2017 wykazanych w systemie informacji oświatowej (według stanu na dzień 10 września 2016 r.) w zakresie ogólnej liczby uczniów oraz odpowiednich wag algorytmu w odniesieniu do kwoty bazowej części oświatowej subwencji ogólnej i kwoty uzupełniającej części oświatowej subwencji ogólnej;
- danych dotyczących liczby uczniów (wychowanków) w roku szkolnym 2015/2016 wykazanych w systemie informacji oświatowej (według stanu na dzień 30 września 2015 r. i dzień 10 października 2015 r.) - zweryfikowanych i potwierdzonych przez organy

prowadzące (dotujące) szkoły i placówki oświatowe - w zakresie odpowiednich wag algorytmu w odniesieniu do kwoty uzupełniającej części oświatowej subwencji ogólnej i kwoty tej części subwencji ogólnej na realizację zadań pozaszkolnych.

W projektowanym podziale części oświatowej subwencji ogólnej na 2017 r. nie zostały uwzględnione zmiany wynikające z przepisów rozporządzenia Rady Ministrów z dnia 19 lipca 2016 r. w sprawie ustalenia granic niektórych gmin i miast, nadania niektórym miejscowościom statusu miasta oraz zmiany nazwy gminy (Dz. U. poz. 1134).

Do naliczenia ostatecznych kwot części oświatowej subwencji ogólnej na 2017 r. planuje się, że wykorzystane zostaną dane o liczbie uczniów i wychowanków oraz liczbie etatów nauczycieli gromadzone w ramach Systemu Informacji Oświatowej („stare” SIO ) według stanu na dzień 30 września 2016 r. oraz 10 października 2016 r. Dane te mogą ulec zmianie w stosunku do odpowiednich wielkości uwzględnionych do naliczenia planowanych kwot części oświatowej subwencji ogólnej na rok 2017. W związku z powyższym ostateczne kwoty części oświatowej subwencji ogólnej na rok 2017 mogą ulec zmianom w stosunku do kwot planowanych.

Wyliczenia planowanych kwot części oświatowej subwencji ogólnej na 2017 r. dla poszczególnych jednostek samorządu terytorialnego dokonało Ministerstwo Edukacji Narodowej.

W związku z powyższym ewentualne pytania w sprawie wysokości kwoty części oświatowej subwencji ogólnej należy kierować do Ministerstwa Edukacji Narodowej.

#### Część równoważąca subwencji ogólnej dla gmin

Część równoważącą subwencji ogólnej dla gmin ustala się w wysokości stanowiącej sumę łącznej kwoty wpłat gmin do budżetu państwa (546.421 tys. zł) oraz kwoty uzupełniającej części wyrównawczej subwencji ogólnej dla tych gmin, których wskaźnik dochodów podatkowych jest wyższy od 150% analogicznego wskaźnika obliczonego łącznie dla wszystkich gmin w kraju i które w związku z tym nie otrzymują kwoty uzupełniającej, choć jest ona dla nich obliczana (43.482 tys. zł).

Wynikająca z powyższego kwota 589.903 tys. zł zostanie rozdzielona między gminy zgodnie z art. 21a ustawy o dochodach jednostek samorządu terytorialnego, tj. z uwzględnieniem wydatków gmin na dodatki mieszkaniowe wykonane w roku poprzedzającym rok bazowy (2015 r.), w przeliczeniu na jednego mieszkańca gminy, oraz w przypadku gmin wiejskich i miejsko-wiejskich z uwzględnieniem dochodów za rok poprzedzający rok bazowy z tytułu udziału we wpływach z podatku dochodowego od osób fizycznych oraz dochodów z podatku rolnego i z podatku leśnego, w przeliczeniu na jednego mieszkańca gminy.

W 2017 r. część równoważącą subwencji ogólnej otrzyma 1.481 gmin, z tego: 178 miast, 474 miasta i gminy oraz 829 gmin.

#### Część rekompensująca subwencji ogólnej dla gmin

W projekcie ustawy budżetowej na rok 2017 ujęta została kwota przeznaczona na część rekompensującą subwencji ogólnej dla gmin w wysokości 17.000 tys. zł.

Kwota części rekompensującej dla gmin wynika z art. 10 ust. 5 ustawy z dnia 2 października 2003 r. o zmianie ustawy o specjalnych strefach ekonomicznych i niektórych ustaw

(Dz. U. Nr 188, poz. 1840, z późn. zm.). Część rekompensująca subwencji ogólnej dla gmin przeznaczona jest na wyrównanie ubytku dochodów, wynikającego ze zwolnienia z podatku od nieruchomości gruntów, budowli i budynków, które są zajęte na prowadzenie przez przedsiębiorcę, na podstawie zmienionego zezwolenia, działalności gospodarczej na terenie specjalnych stref ekonomicznych.

Szczegółowe zasady ustalania tej rekompensaty określa rozporządzenie Ministra Finansów z dnia 13 kwietnia 2004 r. w sprawie sposobu ustalania i trybu przekazywania gminom części rekompensującej subwencji ogólnej na wyrównanie ubytku dochodów w specjalnych strefach ekonomicznych (Dz. U. Nr 65, poz. 599, z późn. zm.), natomiast wykaz gmin uprawnionych do otrzymania tej rekompensaty w 2017 r. zostanie określony - w drodze rozporządzenia - przez ministra właściwego do spraw gospodarki.

#### Wpłaty gmin do budżetu państwa

Przyjęta w projekcie ustawy budżetowej na rok 2017 łączna kwota wpłat gmin do budżetu państwa z przeznaczeniem na część równoważącą subwencji ogólnej dla gmin, ustalona według zasad określonych w ustawie o dochodach jednostek samorządu terytorialnego, wynosi 546.421 tys. zł.

Wpłaty do budżetu państwa, z przeznaczeniem na część równoważącą subwencji ogólnej dla gmin, zgodnie z art. 29 ww. ustawy, dokonują gminy, w których wskaźnik dochodów podatkowych na 1 mieszkańca jest większy niż 150% wskaźnika ustalonego analogicznie dla wszystkich gmin w kraju.

Jednocześnie pragnę przypomnieć, że - zgodnie z art. 35 ust. 1 ustawy o dochodach jednostek samorządu terytorialnego - gminy zobowiązane są do dokonywania wpłat na rachunek budżetu państwa w dwunastu równych ratach w terminie do 15 dnia każdego miesiąca.

Gminy dokonują wpłat na rachunek bankowy Ministerstwa Finansów, Departament Finansów Samorządu Terytorialnego, umiejscowiony w Narodowym Banku Polskim Oddział Okręgowy w Warszawie numer 72 1010 1010 0071 7113 9137 2001.

\* \* \*

O ostatecznych wielkościach poszczególnych części subwencji ogólnej dla gmin i wysokości wpłat na 2017 r. Minister Rozwoju i Finansów powiadomi wszystkie gminy - zgodnie z art. 33 ust. 1 pkt 2 ustawy o dochodach jednostek samorządu terytorialnego - w terminie 14 dni od dnia ogłoszenia ustawy budżetowej na rok 2017.

\* \* \*

Uprzejmie informuję, że zgodnie z art. 4 ust. 2 w związku z art. 89 ustawy o dochodach jednostek samorządu terytorialnego, w 2017 r. wielkość udziału gmin we wpływach z podatku dochodowego od osób fizycznych, wynosić będzie 37,89%.

Przekazana informacja o planowanych dochodach z tytułu udziału gmin we wpływach z podatku dochodowego od osób fizycznych nie ma charakteru dyrektywnego, a jedynie informacyjno-szacunkowy, ponieważ dochody podatkowe planowane są w budżecie państwa na podstawie szacunków i prognoz. Realizacja tych dochodów może ulec zwiększeniu lub zmniejszeniu, w porównaniu z planem określonym w projekcie ustawy budżetowej, z powodów, na które

Minister Rozwoju i Finansów nie ma bezpośredniego wpływu. W związku z powyższym, faktyczne dochody gmin mogą być zatem większe lub mniejsze od tych wielkości, które wynikają z załączonej informacji.

\* \* \*

Pragnę zwrócić uwagę, że stosownie do art. 34 ust. 3 ustawy o dochodach jednostek samorządu terytorialnego - w przypadku zmiany banku prowadzącego obsługę budżetu jednostki samorządu terytorialnego lub zmiany numeru rachunku bankowego, gminy zobowiązane są do przekazania ministrowi właściwemu do spraw finansów publicznych informacji o nowym rachunku bankowym, w terminie 30 dni przed dniem zamknięcia rachunku funkcjonującego przed zmianą.

Powyższa informacja powinna być podpisana przez dwie osoby, tj. wójta (burmistrza lub prezydenta miasta) oraz skarbnika.

\* \* \*

Przy opracowaniu projektu ustawy budżetowej na rok 2017 przyjęto:

- prognozowany średnioroczny wskaźnik cen towarów i usług konsumpcyjnych w wysokości 101,3%,
- średnioroczny wskaźnik wzrostu wynagrodzeń w państwowej sferze budżetowej w wysokości 100,0%,
- wysokość obowiązkowej składki na Fundusz Pracy – 2,45% podstawy wymiaru składek na ubezpieczenia emerytalne i rentowe.

\* \* \*

Jednocześnie uprzejmie informuję, że informacje o rocznych kwotach części subwencji ogólnej, wpłatach oraz o planowanej kwocie dochodów z tytułu udziału we wpływach z podatku dochodowego od osób fizycznych i kwotach wynikających z podziału rezerw subwencji ogólnej będą przekazywane za pośrednictwem Informatycznego Systemu Zarządzania Budżetem Jednostek Samorządu Terytorialnego Besti@.

*Z poważaniem,*

Z upoważnienia Ministra Rozwoju i Finansów

**Monika Mojszczyk**  
Podsekretarz Stanu w Ministerstwie Finansów

Wójt Gminy  
ŁĘCZYCA

1004052 Gmina ŁĘCZYCA

I.	ROCZNA KWOTA SUBWENCJI OGÓLNEJ DLA GMINY na 2017 rok (I+II+III)	10 607 494,00 zł
	CZĘŚĆ WYRÓWNAWCZA	3 538 731,00 zł
	z tego:	
	- Kwota podstawowa	2 290 434,00 zł
	- Kwota uzupełniająca	1 248 297,00 zł
II.	CZĘŚĆ RÓWNOWAŻĄCA	0,00 zł
III.	CZĘŚĆ OŚWIATOWA	7 068 763,00 zł
	ROCZNA KWOTA WPLĄTY DO BUDŻETU PAŃSTWA NA 2017 r.	0,00 zł

D	Dochody podatkowe gminy za 2015 r., wg sprawozdania Rb-PDP	9 575 149,50 zł
L	Liczba mieszkańców faktycznie zamieszkałych w gminie wg stanu na dzień 31.12.2015r	8 530
G	Wskaźnik G dochodów podatkowych gminy do liczby mieszkańców gminy (D/L)	1 122,53 zł
Dk	Dochody podatkowe wszystkich gmin w kraju za 2015 r.	61 371 542 650,48 zł
Lk	Liczba mieszkańców w kraju wg stanu na dzień 31.12.2015 r.	38 437 239
Gg	Wskaźnik dochodów podatkowych w kraju do liczby mieszkańców w kraju (Dk/Lk)	1 596,67 zł

KALKULACJA KWOTY PODSTAWOWEJ CZĘŚCI WYRÓWNAWCZEJ

Wskaźnik G	Sposób ustalenia kwoty
nie mniejszy niż 92% wskaźnika Gg	
wyższy od 75% i niższy od 92% wskaźnika Gg	$L * 76\% * (92\% * Gg - G)$
wyższy od 40% i nie wyższy niż 75% wskaźnika Gg	$L * (12,92\% * Gg + 83\% * (75\% * Gg - G))$
równy lub niższy od 40% wskaźnika Gg	$L * (41,97\% * Gg + 99\% * (40\% * Gg - G))$
Wysokość kwoty podstawowej	2 290 434,00 zł

KALKULACJA KWOTY UZUPEŁNIAJĄCEJ CZĘŚCI WYRÓWNAWCZEJ DLA GMIN, W KTÓRYCH  $G \leq 150\% Gg$

Średnia gęstość zaludnienia w kraju na 1 km <sup>2</sup> wg stanu na dzień 31.12.2015 r.	122,92848780350800
Gęstość zaludnienia w gminie na 1km <sup>2</sup> wg stanu na dzień 31.12.2015 r.	56,65139137942490
17% wskaźnika Gg	271,43 zł
Wysokość kwoty uzupełniającej	1 248 297,00 zł

KALKULACJA KWOTY WPLĄTY

Wskaźnik G	Sposób ustalenia kwoty
nie większy niż 150% wskaźnika Gg	
większy niż 150% i nie większy niż 200% wskaźnika Gg	$L * 20\% * (G - 150\% * Gg)$
większy niż 200% i nie większy niż 300% wskaźnika Gg	$L * (10\% * Gg + 25\% * (G - 200\% * Gg))$
powyżej 300% wskaźnika Gg	$L * (35\% * Gg + 30\% * (G - 300\% * Gg))$
Wysokość kwoty wpląty	0,00 zł

KALKULACJA KWOTY CZĘŚCI RÓWNOWAŻĄCEJ SUBWENCJI OGÓLNEJ na 2017 r.  
dla gmin miejskich - art. 21a ust. 1 pkt 1 ustawy o dochodach jst

DOT_DOM	Kwota wydatków na dodatki mieszkaniowe za 2015 r. w gminie	0,00 zł
DOTDOMK1	Kwota wydatków na dodatki mieszkaniowe za 2015 r. w gminie	0,00 zł
Lk_1	Liczba mieszkańców w gminach miejskich wg stanu na 31.12.2015 r.	693 414 006,75 zł
SR_DOM1	Średnia kwota wydatków na dodatki mieszkaniowe na 1 mieszkańca w gminie (DOT_DOM/L)	18 591 970
SR_K1	Średnia krajowa wydatków gmin miejskich na dodatki mieszk. na 1 mieszkańca (DOTDOMK1/LK_1)	0,00 zł
SR_K180	80% średniej krajowej wydatków gmin na dodatki mieszkaniowe na 1 mieszkańca (80%SR_K1)	37,30 zł
SR_NAD1	Nadwyżka wydatków na dodatki mieszkaniowe na 1 mieszkańca w gminie ponad 80% średniej krajowej (SR_DOM1-SR_K180)	29,84 zł
S_dom	Nadwyżka wydatków na dod. mieszkaniowe w gminie (SR_NAD1*L) art. 21a ust. 2 pkt 3	0,00 zł
S_domK1	Suma nadwyżek wydatków na dod.mieszkaniowe w gminach miejskich (Suma S_dom)	0,00 zł
WSP_dom	Współczynnik udziału wyd.na dod.mieszk. gminy w nadwyżce wydatków (S_dom/S_domK1)	193 608 881,25 zł
Kwp1	50% kwoty do podziału z cz. równoważącej subwencji ogólnej na 2017 r.	0,0000000000
PropKwota1	Kwota wynikająca z art. 21a ust. 2 pkt 5 (WSP_dom*Kwp1)	294 951 481,00 zł
ROW1	Kwota cz. równoważącej subwencji ogólnej dla gminy - art. 21a ust. 2 pkt 6	0,00 zł
		0,00 zł

KALKULACJA KWOTY CZĘŚCI RÓWNOWAŻĄCEJ SUBWENCJI OGÓLNEJ na 2017 r.  
dla gmin wiejskich i miejsko-wiejskich - art. 21a ust. 1 pkt 2 ustawy o dochodach jst

DOT_DOM	Kwota wydatków na dodatki mieszkaniowe za 2015 r. w gminie	9 374,78 zł
DOTDOMK2	Kwota wydatków na dodatki mieszkaniowe za 2015 r. w gminach wiejskich i miejsko-wiejskich	9 374,78 zł
Lk_2	Liczba mieszkańców gmin wiejskich i miejsko-wiejskich wg stanu na 31.12.2015 r.	225 610 823,74 zł
SR_DOM2	Średnia kwota wydatków na dodatki mieszkaniowe na 1 mieszkańca w gminie (DOT_DOM/L)	19 845 269
SR_K2	Średnia krajowa wydatków gmin na dodatki mieszkaniowe na 1 mieszkańca (DOTDOMK2/LK_2)	1,10 zł
SR_K2_90	90% średniej krajowej wydatków gmin na dodatki mieszkaniowe na 1 mieszkańca (90%SR_K2)	11,37 zł
SR_NAD2	Nadwyżka wydatków na dodatki mieszkaniowe na 1 mieszkańca w gminie ponad 90% średniej krajowej (SR_DOM2-SR_K2_90)	10,23 zł
S_dom	Nadwyżka wydatków na dod. mieszkaniowe w gminie (SR_NAD2*L) art. 21a ust. 3 pkt 3	0,00 zł
S_domK2	Suma nadwyżek wydatków na dod.mieszkaniowe w gminach wiejskich i miejsko-wiejskich (Suma S_dom)	0,00 zł
WSP_dom	Współczynnik udziału wyd.na dod.mieszk. gminy w nadwyżce wydatków (S_dom/S_domK2)	114 058 311,71 zł
Kwp2	25% kwoty do podziału z cz. równoważącej subwencji ogólnej na 2017 r.	0,0000000000
PropKwota2	Kwota wynikająca z art. 21a ust. 3 pkt 5 (WSP_dom*Kwp2)	147 475 741,00 zł
ROW2	Kwota cz. równoważącej subwencji ogólnej dla gminy - art. 21a ust. 3 pkt 6	0,00 zł
		0,00 zł

KALKULACJA KWOTY CZĘŚCI RÓWNOWAŻĄCEJ SUBWENCJI OGÓLNEJ na 2017 r.  
dla gmin wiejskich i miejsko-wiejskich art. 21a ust. 1 pkt 3 ustawy o dochodach jst

PIT_r_I	Suma dochodów gminy z tyt.: udziałów w PIT, podat. roln., leśn. za 2015 r.	4 910 637,46 zł
PIT_r_IK	Suma dochodów gmin w kraju z tyt.: udziałów w PIT, podat. roln., leśn. za 2015 r.	12 748 138 308,87 zł
SR_PITrI	Średnia kwota ww. dochodów na 1 mieszkańca w gminie (PIT_r_I/L)	575,69 zł
SR_PIT_K	Średnia krajowa ww. dochodów dla gmin w kraju na 1 mieszkańca (PIT_r_IK/LK_2)	642,38 zł
SR_PIT_80	80% średniej krajowej ww. dochodów dla gmin w kraju na 1 mieszkańca (80%SR_PIT_K)	513,90 zł
SR_u	Uzupełnienie średnich dochodów na 1 mieszkańca (SR_PIT_80-SR_PITrI)	0,00 zł
PITrI_u	Kwota uzupełnienia dochodów gminy do 80% średnich dochodów w kraju (SR_u*L)	0,00 zł
SPITrI_u	Suma uzupełnienia dochodów dla gmin wiejskich i miejsko-wiejskich (suma PITrI_u)	498 961 477,52 zł
WSP_row	Współczynnik udziału kwoty uzupełniającej w sumie uzupełnienia (PITrI_u/SPITrI_u)	0,0000000000
Kwp3	25% kwoty do podziału z cz. równoważącej subwencji ogólnej na 2017 r.	147 475 741,00 zł
PropKwota3	Kwota wynikająca z art. 21a ust. 4 pkt 5 (WSP_row*Kwp3)	0,00 zł
ROW3	Kwota cz. równoważącej subwencji ogólnej dla gminy - art. 21a ust. 4 pkt 7	0,00 zł
ROW	Część równoważąca subwencji ogólnej dla gminy na 2017 r. (ROW1+ROW2+ROW3)	0,00 zł
		0,00 zł

KALKULACJA PLANOWANEJ NA 2017 r. KWOTY DOCHODÓW Z TYTUŁU UDZIAŁU WE WPŁYWACH Z PODATKU  
DOCHODOWEGO OD OSÓB FIZYCZNYCH

NK	Należny podatek dochodowy od osób fizycznych za 2015 r. w kraju	77 566 974 934,50 zł
NG	Należny podatek dochodowy od osób fizycznych zamieszkałych w gminie za 2015 r.	8 986 739,00 zł
Z	Wskaźnik należnego podatku doch. od osób fizycznych za 2015 r. (NG/NK)	0,00011585780
PP	Planowane udziały wszystkich gmin w PIT na 2017 r. (37,89%)	33 417 843 300,00 zł
PU	Planowane dochody z tytułu udziału gminy w PIT na 2017 r. (PP*Z)	3 871 718,00 zł